



# Millésime 2019 Model year

## Cap Camarat WA


### Cap Camarat 5.5 WA



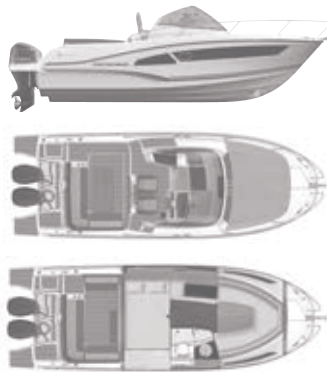
### Cap Camarat 6.5 WA




### Cap Camarat 7.5 WA



### Cap Camarat 9.0 WA



### Cap Camarat 10.5 WA



Homologation conforme aux normes C.E.

	5.5 WA	6.5 WA <small>SERIE 3</small>	7.5 WA <small>SERIE 2</small>	9.0 WA	10.5 WA
<b>CARACTÉRISTIQUES / SPECIFICATIONS</b>					
Longueur hors tout avec plateformes	-	6,86 m	7,74 m	9,12 m	10,57 m
Overall length with platforms	-	22'6"	25'4"	29'11"	34'8"
Longueur hors tout	5,48 m	6,31 m	7,37 m	8,60 m	10,00 m
Overall length	17'11"	20'8"	24'2"	28'2"	32'9"
Longueur coque	5,21 m	6,01 m	6,96 m	7,96 m	9,34 m
Hull length	17'1"	19'08"	22'10"	26'1"	30'7"
Largeur HT	2,36 m	2,48 m	2,52 m	2,98 m	3,21 m
Overall beam	7'8"	8'1"	8'3"	9'9"	10'6"
Tirant d'eau coque	0,45 m	0,51 m	0,49 m	0,65 m	0,86 m
Hull draft	1'5"	1'8"	1'7"	2'1"	2'9"
Tirant d'air	1,50 m	1,64 m	1,74 m	2,23 m	2,28 m
Air draft	4'11"	5'4"	5'8"	7'3"	7'5"
Poids sans moteur (environ)	800 kg	1 202 kg	1 480 kg	2 487 kg	4 250 kg
Weight without engine (approx.)	1 764 Lbs	2 650 Lbs	3 263 Lbs	5 483 Lbs	9 370 Lbs
Capacité carburant	100 L	170 L	280 L	2 x 200 L	2 x 400 L
Fuel capacity	26 US gal*	45 US gal*	74 US gal*	2 x 53 US gal*	2 x 105 US gal*
Capacité eau	-	50 L (option)	80 L	100 L	160 L
Water capacity	-	13 US gal	21 US gal	26 US gal	42 US gal
Puissance maxi mono moteur	120 CV / HP	200 CV / HP	300 CV / HP	350 CV / HP	-
Max engine power for single engine	89 Kw	148 Kw	221 Kw	258 Kw	-
Puissance maxi bi-moteur	-	-	-	2 x 250 CV	2 x 350 CV / HP
Max engine power for twin engines	-	-	-	2 x 184 Kw	2 x 258 Kw
Longueur de l'arbre moteur (monomoteur) / Engine shaft length (single engine)	508 mm / 20"	635 mm / 25"	635 mm / 25"	762 mm / 30"	-
Longueur de l'arbre moteur (bi-moteur) / Engine shaft length (twin engine)	-	-	-	635 mm / 25"	762 mm / 30"
Capacité de couchages / Berths	2	2	2	4	4
Catégorie CE / CE Category	C-6	C-8	C-9 / D-10	B-6 / C-10	B-8 / C-10
Architecte Designer / Architect / Designer	Sarrazin Design / Jeanneau Design	Sarrazin Design / Michael Peters Design /	Sarrazin Design / Michael Peters Design /	Sarrazin Design / Michael Peters Design /	Sarrazin Design / Michael Peters Design /

■ Standard □ Option - Non proposé / No offer PREMIERE : Niveaux de finition / Trim Level  
\*US specifications may vary, please check with distributor

	5.5 WA	6.5 WA SERIE 3	7.5 WA SERIE 2	9.0 WA	10.5 WA
<b>SECURITE &amp; NAVIGATION / SAFETY &amp; NAVIGATION</b>					
Cockpit auto-videur / Self draining cockpit	■	■	■	■	■
Surfaces de circulation antidérapantes / Non-skid decking	■	■	■	■	■
Liston de protection de coque / Hull rubrail	■	■	■	■	■
Anneau de treuillage / Trailer winch ring	■	■	■	-	-
Davier / Stem fitting	■	■	■	■	■
2 taquets d'amarrage avant / 2 Forward mooring cleats	■	■	■	■	■
2 taquets d'amarrage arrière / 2 Aft mooring cleats	■	■	■	■	■
2 taquets de garde / 2 midship mooring cleats	-	-	-	■	■
Cadène antivol / Anti thief hook	□	□	□	□	□
Balcons inox / Stainless steel pulpit	■	■	■	■	■
Puits a chaîne autovideur / Self-draining anchor locker	■	■	■	■	■
Guindeau électrique / Electric windlass	-	□	□	PREMIERE	PREMIERE
Mains courantes de cockpit / Cockpit handrails	■	■	■	■	■
Main courante de parebrise / Windscreen handrail	■	■	■	■	-
Direction mécanique / Mechanical steering	■	-	-	-	-
Direction hydraulique / Hydraulic steering	-	■	■	■	■
Flaps électriques Lenco / Electric trim tabs Lenco	-	-	□	□	PREMIERE
Flaps automatiques Zip Wake / Zip Wake automatic trim tabs	-	-	-	□	□
Bracket pour Yamaha 350 et Suzuki 350 / Mounting bracket for Yamaha 350 and Suzuki 350	-	-	-	□	-
Propulseur d'étrave / Bow thruster	-	-	□	□	□
Volant inclinable / Tilt on steering wheel	-	-	-	□	□
Emplacement pour boîtier latéral / Lateral remote control location	■	-	-	-	-
Emplacement pour boîtier pupitre / Integrated remote control location	-	■	■	■	■
Support d'instrumentation moteur / Dashboard	■	■	■	■	■
Feux de navigation / Navigation lights	■	■	■	■	■
Essuie glace électrique / Electric wiperscreen wiper	-	-	-	-	□
Lave glace / Screen wash	-	-	-	-	□
VHF / VHF	-	-	-	□	□
Garmin Echomap Plus 72CV + sonde GT20-TM / Garmin Echomap Plus 72CV + GT20-TM transducer	PACK ELECTRONIQUE	PACK ELECTRONIQUE	-	-	-
Garmin Echomap Plus 72CV + sonde GT15M-IH / Garmin Echomap Plus 72CV + GT15M-IH Transducer	-	-	PACK ELECTRONIQUE	PACK ELECTRONIQUE	-
Garmin Echomap Plus 92 SV + sonde GT20-TM / Garmin Echomap Plus 92 SV + GT20-TM Transducer	-	PACK ELECTRONIQUE UPGRADED	-	-	-
Garmin Echomap 92 SV + sonde GT15M-IH / Garmin Echomap 92 SV + GT15M-IH Transducer	-	-	PACK ELECTRONIQUE UPGRADED	PACK ELECTRONIQUE UPGRADED	PACK ELECTRONIQUE
Garmin GPSMAP A12 xsv + sonde GT15M-IH / Garmin GPSMAP A12 xsv + GT15M-IH transducer	-	-	-	-	PACK ELECTRONIQUE UPGRADED
Pack audio FUSION / FUSION audio pack	-	□	□	□	□
Compas de route / Compass	■	■	■	■	■
Réservoir de carburant avec nable extérieur / Fuel tank with outside fill	■	■	■	■(x2)	■(x2)
Pompes de cale manuelle et électrique / Manual and electrical bilge pump	■	■	■	■	■
Coque bleue marine / Navy blue hull	■	■	□	□	□
Kit amarrage / Mooring kit	□	□	□	□	□
Kit mouillage / Anchoring kit	□	□	□	□	□
<b>EQUIPEMENTS DE CONFORT / COMFORT EQUIPMENTS</b>					
Sièges pilote et copilote réglables type bolster modèle standard / Bolster adjustable pilot and copilot seats standard model	■	■	-	-	-
Sièges pilote et copilote réglables type bolster grand modèle / Bolster adjustable pilot and copilot seats large model	-	□	■	■	-
Leaning post 2 places / 2-seats Leaning post	-	-	□	-	-
Leaning post 3 places / 3-seats Leaning post	-	-	-	-	■
Main courante derrière les sièges bolsters / Handrail behind bolster seats	-	-	□	■	■
Ensemble housses de protection (console + sièges) / Steering console & seats covers	□	□	□	□	□
Housse de banquette arrière et tribord de cockpit / Covers for aft cockpit & starboard side benches	-	-	-	□	□
Banquette arrière de cockpit / Aft cockpit bench	-	■	■	■	■
Banquette arrière coulissante / Aft cockpit sliding bench	■	-	-	-	-
Coussins de banquette arrière / Aft bench cushions	PREMIERE	PREMIERE	PREMIERE	■	■
Dossier de banquette arrière / Aft bench backrest	PREMIERE	PREMIERE	PREMIERE	■	■

■ Standard □ Option - Non proposé / No offer PREMIERE : Niveaux de finition / Trim Level

	5.5 WA	6.5 WA <small>SERIE 3</small>	7.5 WA <small>SERIE 2</small>	9.0 WA	10.5 WA
Banquette latérale repliable LUXE à babord / <i>Luxury port folding side bench</i>	-	□	■	□	□
Banquette latérale repliable LUXE à tribord / <i>Luxury starboard folding side bench</i>	-	PREMIERE	■	■	■
Coussin d'assise de banquette latérale / <i>Side bench seat cushion</i>	-	PREMIERE	PREMIERE	■ / □	■ / □
Dossier pour banquette latérale tribord / <i>Backrest for starboard side bench</i>	-	□	□	■	■
Banquette escamotable adossée au siège pilote / <i>Folding bench back to the pilot seat</i>	-	-	-	■	-
Filet de rangements / <i>Storage net</i>	□	PREMIERE	-	-	-
Taud de mouillage / <i>Mooring awning</i>	□	-	□	-	-
Bimini pliant / <i>Folding bimini</i>	□	□	□	□	□
Extension avant sur bimini / <i>Bimini forward extension</i>	-	-	□	-	□
Cabriolet maxi avec joues / <i>Sprayhood maxi with side curtains</i>	-	-	□	□	□
Kit de fermeture arrière de cockpit / <i>Aft closing kit</i>	-	-	-	□	□
T-Top alu avec toit en toile / <i>Aluminium T-Top with soft top</i>	-	-	□	-	-
T-Top alu avec toit rigide / <i>Aluminium T-Top with hard top</i>	-	-	-	□	□
Toiles de fermeture de T-Top / <i>T-Top closing kit</i>	-	-	-	-	□
Casquette coulissante pour T-Top / <i>Sliding sun protection for T-Top</i>	-	-	-	□	□
Coussins de bain de soleil avant / <i>Front sundeck mattress</i>	□	□	-	-	-
Coussins de bain de soleil avant avec dossiers relevables / <i>Front sundeck mattress with lifting backrests</i>	-	-	□	□	□
Bain de soleil arrière coulissant / <i>Sliding aft sundeck</i>	-	-	□	-	-
Bain de soleil arrière basculant / <i>Folding aft sundeck</i>	-	□	-	-	-
Bain de soleil arrière (pieds de table télescopiques) / <i>Aft sundeck (telescopic table legs)</i>	-	-	-	□	□
Table de cockpit / <i>Cockpit table</i>	□	□	□	-	-
Table de cockpit "luxe" / "Luxe" cockpit table	-	-	□	-	-
Table de cockpit en bois massif / <i>Solid wood cockpit table</i>	-	-	-	■	■
Coffre de banquette arrière / <i>Aft bench storage</i>	-	■	■	■	■
Coffre de plancher de cockpit / <i>Cockpit deck locker</i>	■	■	■ (x2)	■	■
Echelle de bain relevable / <i>Folding swim ladder</i>	■	■	■	■	■
Plages de bain / <i>Swimming platforms</i>	■	■	■	■	■
Plateformes de bain rapportées / <i>Additional swimming platforms</i>	-	□	□	□	□
Plateforme d'étrave et échelle / <i>Bow platform with ladder</i>	-	-	-	□	□
Coffre de plage de bain / <i>Swimming platform locker</i>	-	■	■	■	■
Vivier sur plage de bain (sans oxygénateur) / <i>Life-bait tank on platform (without oxygenator)</i>	-	-	□	-	-
Circuit d'eau sous pression / <i>Fresh water system</i>	-	□	PREMIERE	■	■
Douchette de cockpit / <i>Cockpit shower</i>	-	□	PREMIERE	PREMIERE	■
Circuit d'eau chaude / <i>Water heating system</i>	-	-	-	PACK CONFORT	PREMIERE
Mat de ski / <i>ski pole</i>	-	-	-	□	□
Mat de ski - Arche / <i>ski pole - Arch</i>	□	□	□	-	-
Cadènes de ski / <i>Ski rings</i>	■	■	■	-	-
Porte cannes / <i>Rod holders</i>	PREMIERE	PREMIERE	■	■	■
Porte verres / <i>Cup holder</i>	■	■	■	■	■
Fond de cockpit latté teck / <i>Teak cockpit floor</i>	-	□	□	□	□
Eclairage de cockpit LED / <i>LED cockpit light</i>	-	-	□	PREMIERE	PREMIERE
Projecteur sous marin / <i>Underwater light</i>	-	-	-	□	□
Prise d'eau de quai / <i>Dock water inlet</i>	-	-	-	□	□
Prise 12V / <i>12V plug</i>	-	■	■	■	■
Circuit 220 V + chargeur + prise dans cabine / <i>Shore power plug + battery charger + plug in cabin</i>	-	-	-	PACK CONFORT	PREMIERE
<b>CUISINE DE COCKPIT / COCKPIT GALLEY</b>					
Grill électrique de cockpit / <i>Electric grill</i>	-	-	-	-	□
Plaque de cuisson au gaz / <i>Gaz burner</i>	-	-	-	PACK CONFORT	-
Evier / <i>Sink</i>	-	-	-	■	■
Réfrigérateur / <i>Fridge</i>	-	-	-	□ (49 L)	□ (40 L)
Vivier avec oxygénateur / <i>Life-bait tank with oxygenator</i>	-	-	-	-	□
<b>CARRE / CABINE AVANT / SALOON / FRONT CABIN</b>					
Porte plexi translucide coulissante / <i>Translucent sliding plexi door</i>	■	■	-	-	-
Porte plexi transparente coulissante / <i>Transparent Sliding plexi door</i>	-	-	■	■	■
Fenêtres de coque / <i>Hull windows</i>	-	-	■	■	-
Fenêtres de coque avec hublot ouvrant / <i>Hull windows with opening portholes</i>	-	-	-	-	■
Hublot ouvrant de console / <i>Opening porthole in console</i>	■	■	■	■	-
Panneau de pont ouvrant / <i>Opening deck hatch</i>	-	-	□	PREMIERE	PREMIERE
2 couchages simples / <i>2 simple berths</i>	-	□	■	■	■
Complément couchage double / <i>Double berth complement</i>	□	□	□	□	□

■ Standard □ Option - Non proposé / No offer PREMIERE : Niveaux de finition / Trim Level

	5.5 WA	6.5 WA SERIE 3	7.5 WA SERIE 2	9.0 WA	10.5 WA
Equipets de rangement / Shelves	■	■	■	■	■
Meuble de rangement / Storage	-	-	■	■	■
Plafonniers d'éclairage / Overhead lights	-	■	■	■	■
Coussins de cabine / Cabin cushions	□	PREMIERE	■	■	■
WC chimique / Chemical toilets	□	□	-	-	-
Eclairage intérieur à LED / LED interior light	-	-	-	PREMIERE	PREMIERE
Ensemble moquettes amovibles / Removable carpet set	-	-	-	□	□
Climatisation à quai réversible 12000 BTU / Air conditioning 12000 BTU reversible on shore power	-	-	-	□	□
Groupe électrogène 3,5 Kw / Generator 3,5 Kw	-	-	-	-	□
TV LED + DVD - MP3 / LED TV + DVD player - MP3	-	-	-	□	□
Rideau de séparation entre la cabine avant et la cuisine / Privacy curtain between the front cabin and the galley	-	-	-	-	□
<b>CABINE ARRIERE / AFT CABIN</b>					
Couchage double / Double berth	-	-	-	■	■
Equipets de rangement / Shelves	-	-	-	■	■
Meuble de rangement / Storage	-	-	-	■	■
Ensemble moquettes amovibles / Removable carpet set	-	-	-	-	□
Fenêtre de coque / Hull window	-	-	-	■	■
Hublot ouvrant / Opening porthole	-	-	-	■	■
Hublot ouvrant supplémentaire / Additional opening porthole	-	-	-	-	PREMIERE
Rideau de séparation entre la cabine arrière et le carré / Privacy curtain between the front cabin and the galley	-	-	-	-	□
<b>ESPACE TOILETTES FERMÉ / WASHROOM TOILETS</b>					
Hublot ouvrant / Opening porthole	-	-	-	■	PREMIERE
Panneau de pont ouvrant / Opening deck hatch	-	-	-	-	■
Douche / Shower	-	-	-	■	■
Paroi de douche + assise sur les toilettes / Sower door with toilet seat	-	-	-	□	□
WC chimique / Chemical toilets	-	-	□	-	-
WC marin avec réservoir eaux noires / Marine toilets with holding tank	-	-	□	■	■
WC électriques eau douce avec réservoir eaux noires / Electric fresh water toilet with holding tank	-	-	-	-	□
<b>CUISINE / GALLEY</b>					
Réfrigérateur / Fridge	-	-	□ (40 L)	PREMIERE (65 L)	■ (40 L) / PREMIERE(80 L)
Evier inox / Stainless steel sink	-	-	■	PREMIERE	■
Four micro-ondes 220V / Microwaves 220V	-	-	-	□	□
Plaque de cuisson au gaz / Gaz burner	-	-	-	-	■
Plaque de cuisson vitrocéramique / Vitroceramic cooktop	-	-	-	-	□
Hublot ouvrant / Opening porthole	-	-	-	■	PREMIERE

■ Standard □ Option - Non proposé / No offer PREMIERE : Niveaux de finition / Trim Level



Amérique/Export : Les puissances électriques et les équipements standards ou optionnels peuvent être différents selon les spécificités du pays. Ils seront adaptés par votre concessionnaire.  
America/Export: Please note that electric power and appliances may be different and/ or not offered on standard or on option. They would be adapted locally by your dealer.



JEANNEAU

