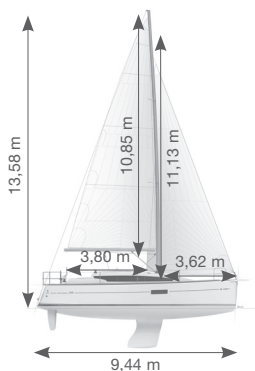





# Sun Odyssey 319

## TECHNISCHE DATEN



Länge über alles	<b>9,80 m / 32'1"</b>
Länge über alles mit Bugspriet	<b>9,99 m / 32'9"</b>
Rumpflänge	<b>9,44 m / 30'11"</b>
Wasserlinie	<b>9,09 m / 29'9"</b>
Größte Breite	<b>3,46 m / 11'4"</b>
Verdrängung leeres Boot mit Standardkiel großer Tiefgang	<b>5100 kg / 11244 lbs</b>
Tiefgang Standard großer Tiefgang	<b>1,85 m / 6'0"</b>
Ballastgewicht Standard großer Tiefgang	<b>1650 kg / 3638 lbs</b>
Tiefgang mit Schwingkiel	<b>0,75-1,70 m / 2'5"-5'6"</b>
Gewicht Schwert Schwertversion	<b>1650 kg / 3638 lbs</b>

CE-Kategorie	<b>A6</b>
Kraftstoffkapazität	<b>100 L / 26 US gal</b>
Wasserkapazität	<b>150 L / 40 US gal</b>
Kühlschrankkapazität	<b>45 L / 12 US gal</b>
Architekt / Designer	<b>Jeanneau Design</b>
Standardgroßsegel mit Horizontalschnitt aus High-Strength-Polyester	<b>23 m<sup>2</sup> / 247 Sq ft</b>
Genua mit Horizontalschnitt 110 % aus High-Strength-Polyester	<b>22,35 m<sup>2</sup> / 240 Sq ft</b>

## AUSSTATTUNG AUF HOHEM NIVEAU

### AUSSEN

#### Takelage

- Rigg für hohe Segeltragzahl
- Harken-Beschläge
- Klassischer Mast und Baum aus Aluminium eloxiert
- Halbgelattetes Großsegel und Rollgenua mit UV-Schutzband
- Stehendes Gut aus Edelstahl 1 x 19
- Doppelruder

#### Konstruktion

- Rumpf aus Monolith-Laminat aus Glasfaser und Polyesterharz
- Weißes Gelcoat und Wasserlinie champagnerfarben
- Kiel aus Gusseisen

#### Holz

- Holzausstattung Zeder-Dekor
- UV-Schutzlack
- Laminatboden Eiche hell

#### Cockpit

- Barrierefreies Cockpit
- 1 Steuerrad lederummantelt
- Bänke mit Teaklatten

### Deck

- Decksluken mit Lüftern
- Lange getönte Acrylscheiben
- Handläufe auf Kajütdach aus Edelstahl
- Festmachklampen Aluminium

### INNEN

- Große feste Rumpfbullaugen
- Handläufe aus Edelstahl
- LED-Beleuchtung
- Große Doppelbetten
- Große seetaugliche Stauräume mit Schlingerleisten

### Pantry

- Arbeitsfläche Laminat
- Becken aus Edelstahl
- Kardangelagerter Herd mit Handlauf zum Schutz aus Edelstahl

### TECHNIK

#### Elektrik

- LED-Navigations-/Ankerlichter
- Schalttafel 12 V
- Batterien Exide Dual Marine
- Generator 125 A und Lastverteiler

#### Sanitärausstattung

- Wasserpumpe für intensive Nutzung

#### Motorisierung

- Motor Yanmar 21 PS Sail Drive
- Propeller mit zwei feststehenden Flügeln

## AUSFÜHRUNGEN UND PAKETE

### AUSFÜHRUNG PREMIÈRE 2020

Belegklampen in der Schiffsmitte

Landanschluss 220 V und Batterieladegerät

Zusätzliche Bordbatterie

Jalousien für Luken und Bullaugen + Fliegengitter für Luken

Fester Baumniederholer

20 L -Boiler mit Anschluss an Kühlkreislauf des Motors und an 220-V-Netz

Dusche im Waschraum

### AUSFÜHRUNG PRÄFERENZ 2020

Ausführung PREMIÈRE

Audiostation Fusion mit Bluetooth

Lautsprecher in Cockpit und Salon

Cockpit-Tisch

Cockpit-Dusche mit Warm- und Kaltwasser

### PERFORMANCE-PAKET

- Full-Batten-Großsegel mit Triradialschnitt, aus Mylar-Taft-Laminat X-GRID grau
- Performance-Großsegel mit Triradialschnitt, aus Mylar-Taft-Laminat X-GRID grau
- Großsegelschotsystem in deutscher Ausführung, Schoten im Cockpit angeschlagen
- Tautaschen
- Windex-Verklicker 15"
- Verstellbares Achterstag

### CRUISING-ELEKTRONIKPAKET

- 1 Multifunktionsbildschirm Raymarine I70S
- 1 Log / Geschwindigkeitsmesser
- 1 Anemometer am Mastkopf
- 1 UKW Raymarine RAY53

### OFFSHORE-ELEKTRONIKPAKET

- 1 Multifunktionsbildschirm Raymarine I70S
- 1 Log/Geschwindigkeitsmesser
- 1 Anemometer am Mastkopf
- 1 UKW Raymarine RAY70
- 1 Autopilot Raymarine P70S + Gyrokompass
- 1 GPS Raymarine AXIOM 7 mit wifi

## DETAILS DER AUSSTATTUNGEN

### ARCHITEKTUR

- Rumpf mit Chains für mehr Anfangsstabilität und Dynamik
- Lange Schwimmwasserlinie für höhere Geschwindigkeit unter Segel und Motor
- Kiel aus Gusseisen in L-Form, der weniger für Algen und Tauwerk anfällig ist
- Hohes Ballastverhältnis
- Doppelschweberuder mit Ruderwellen aus Edelstahl

### SEGEL

#### Standard

- Segel mit Horizontalschnitt aus High-Strength-Polyester
- Halbgelattetes Großsegel 23 m<sup>2</sup> / 247 Sq ft
- Rollgenau 110 % mit UV-Schutzband 22,35 m<sup>2</sup> / 240 Sq ft

### Optionen

- Lazybag aus Sunbrella® Maulwurfsgrau mit integrierten Lazyjacks
- Selbstwendefock mit UV-Schutzband aus High-Strength-Polyester 17 m<sup>2</sup> / 182 Sq ft
- Rollgroßsegel mit Horizontalschnitt aus High-Strength-Polyester 22 m<sup>2</sup> / 236 Sq ft
- Code 0 mit Triradialschnitt aus Mylar/Aramid-Laminat mit Rollvorrichtung

## TAKELAGE

### Standard

- 2 Genuawinschen Harken 35.2 ST zum komfortablen Gebrauch am Steuerstand
- 2 Winschen auf Kajütdach Harken 20.1 ST
- 1 Winskurbel Harken
- Spinlock-Stopper
- Großsegeltalje an Dyneema® Hahnepot, Schotenführung zur Cockpitwisch
- Genuaschotschienen auf Seitendeck
- Halbge lattetes Großsegel mit 2 Reffs
- Kompass

### Optionen

- Kugelschiene auf Kajütdach für Selbstwendefock
- Rigg für asymmetrischen Spinnaker: Fall, 2 Schoten, Segelhal, 3 Rollen, Polyester-Bugsprit
- Windex-Verklicker

## MAST UND TAKELAGE

### Standard

- Klassischer Mast aus eloxiertem Aluminium mit zwei Reihen Salingen
- Rollgenau mit Doppelhal und Rollvorrichtung-Stopper, angeschlagen im Cockpit
- Laufendes Gut : Mastdirk, Großsegelfall, Genuafall, Großsegelschoten, Genuaschoten usw. aus Polyester
- Stehendes Gut aus Edelstahl 1 x 19
- LED-Navigations-/Ankerlichter

### Optionen

- Fester Baumniederholer
- Rollmast mit zwei Reihen Salingen
- Achterstag Edelstahl verstellbar mit Hahnepoot

## COCKPIT

### Standard

- Cockpit-Stauräume: 2 große Stauräume und ein Gasflaschenraum
- Teak auf Cockpit-Sitzen
- Mittige Steuersäule
- Steuerrad lederummantelt
- Kompass
- Auf Heckspiegel montierte Badeleiter
- Rutschfeste Oberfläche
- Motorschalttafel und Gashebel

### Optionen

- Cockpit-Boden Teak
- Steuerrad-Abdeckung aus Sunbrella® Maulwurfsgrau
- Sprayhood aus Sunbrella® Maulwurfsgrau mit Windschutzscheibe aus Vinyl
- Cockpit-Bimini aus Sunbrella® Maulwurfsgrau mit Edelstahllarmatur, klappbar, Schutzhülle
- Cockpit-Kissen aus Sunbrella® Maulwurfsgrau
- Cockpit-Klapptisch, befestigt an der Steuerradsäule
- Steuerrad klappbar
- Große Badeplattform zum Klappen

## DECKSAUSSTATTUNG

### Standard

- Bugkorb aus Edelstahl
- Heckkorb aus Edelstahl
- Reling: 8 Relingstützen mit zweireihiger Reling Edelstahl
- Schlingerleisten
- Festmachklampen: 4 Klampen Aluminium
- Handläufe auf Kajütdach aus Edelstahl
- Kettenkasten mit Verstärkung für Winde
- Edelstahlrolle
- Festes Kajütdachfenster mit 2 Bullaugen zum Öffnen
- Feste Rumpfbullaugen (2)
- Deckluken zum Öffnen (3)
- 2 Genuaschienen
- 2 Schotschienen
- 6 Stopper auf Kajütdach

### Optionen

- Elektrowinde 700 W
- Außenbordmotor-Halter an Heckkorb
- Seitenphorten railing
- Festmachkit mit Fendern und Festmachern
- Ankerkit mit einem Flachanker 16 kg mit 23 Meter Kette 8 mm und 35 Meter Tau 14 mm

## BELEUCHTUNG

### Standard

- LED-Beleuchtung in Salon und Kabinen
- Leselampen in Kabinen und am Kartentisch

## ELEKTRIK

### Standard

- 12-V-Schalttafel mit Sicherungen und Voltmeter
- Bordbatterie : 1 x 80 Ah / 12 V
- Motorbatterie : 1 x 80 Ah / 12 V
- Generator 12 V : 125 A
- Batterietrennschalter
- Lastverteiler

## SANITÄRAUSSTATTUNG

### Standard

- SÜSSWASSER
- Verchromter Mischer
- Süßwasserkapazität: 150 L / 39,6 US gal
- BILGE
- Elektrische Bilgenpumpe mit Schwimmer im Schacht
- Handbetätigte Bilgenpumpe
- GAS
- Leckagemelder

### Optionen

- Warmwasserbehälter 20 L / 6 US gal mit Anschluss an Motorkreis und 220-V-Kreis
- Dusche in Waschraum (in Premierenausführung enthalten)
- Fußpumpe Meerwasser in der Pantry

## MOTORISIERUNG

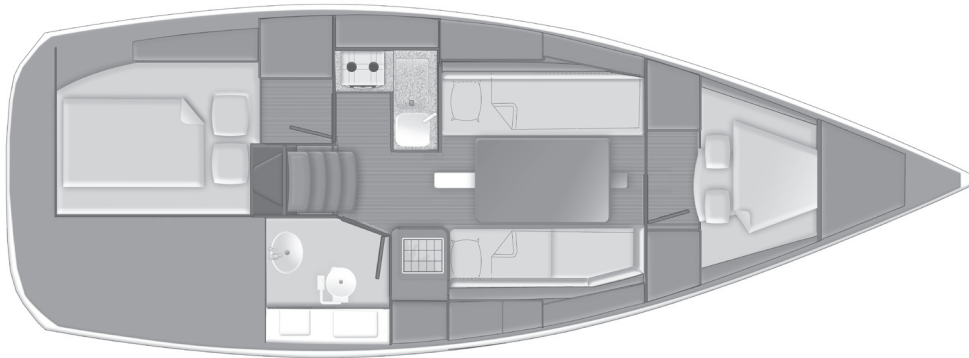
### Standard

- Yanmar-Motor Sail Drive 3YM20 21 PS / 15,3 kW - Generator 125 A
- Schalldämmung des Motorraums mit Schaumstoff
- Abscheiderfilter Wasser / Diesel
- Auspufftopf, Ausgang Edelstahl am Heck
- Propeller mit zwei feststehenden Flügeln
- Dieseltank 100 L / 26 US gal

### Optionen

- Faltpropeller zweiflügelig Flex-o-fold
- Bugstrahlruder in Tunnel 2,2 kW + separate Batterie

## AUSSTATTUNG



### INNENAUSSTATTUNG

#### Holz

- Zeder-Dekor mit Holzdekorteilen aus Massivholz um Pantry, Kartentisch und Niedergang, seidenmatte Oberfläche mit UV-Schutz-behandlung
- Laminatboden Eiche hell

#### Salon

- Salon mit Sitzgelegenheiten, Polstern und Stauräumen unter den Sitzen
- Stauräume hinter den Rückenlehnen des Salons

#### Kartentisch

- Kartentisch an Steuerbord
- Schalttafel

#### Pantry

- Pantry in L-Form an Backbord
- Becken aus Edelstahl mit Mischer
- Kühlschrank 45 L / 11,8 US gal mit Öffnung von oben
- Zweiflammiger Herd, mit Schutzhandlauf aus Edelstahl
- Stauraum und Schapps
- Mülleimer

#### Optionen

- Zweiflammiger Herd mit Ofen
- Kühlschrank 75 L / 19,8 US gal mit Öffnung von oben

#### Komfort

- Kissen mit hochdichtem Schaumstoff
- Premium-Matratzen in den Kabinen

#### Optionen

- Heizung mit Gebläseluft Webasto® 3900 EVO
- Gedeckset Jeanneau für 4 Personen

#### Bugkabine

- Doppelschlafplatz mit Premium-Matratze 2,00 x 1,81/0,44 m / 6'6" x 5'9"/1'4"
- Schapps an Rumpfseiten und Kleiderschrank
- Weiße Verkleidung
- Stauräume unter Koje
- LED-Beleuchtung
- Leselampe

#### Achterkabine

- Doppelschlafplatz mit Premium-Matratze 1,99/1,91 x 1,66/1,20 m / 6'5"/6'2" x 5'4"/3'9"
- Großer Kleiderschrank und Schapp an Rumpfseite
- LED-Beleuchtung
- Leselampe
- Weiße Verkleidung

#### Waschraum

Großer Waschraum mit Waschbecken, Bordtoilette, Spiegel, Handtuchhalter, Toilettenpapierhalter und Stauraum unter dem Waschbecken

## LICHTE HÖHE

Bugkabine	1,92 m / 6'3"
Achterkabine	1,95 m / 6'4"
Pantry	1,94 m / 6'4"



JEANNEAU

