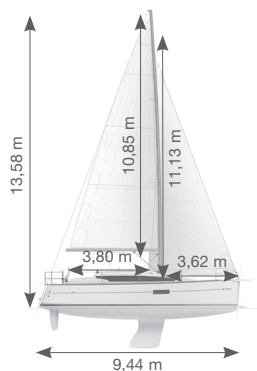
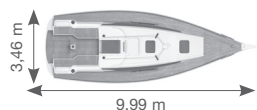




Sun Odyssey 319

CARACTERÍSTICAS



Eslora total	9,80 m / 32'1"
Eslora total con delfinera	9,99 m / 32'9"
Eslora del casco	9,44 m / 30'11"
Eslora de flotación	9,09 m / 29'9"
Manga máx.	3,46 m / 11'4"
Desplazamiento barco en rosca con quilla estándar GTE	5100 kg / 11244 lbs
Calado estándar GTE	1,85 m / 6'0"
Peso lastre estándar GTE	1650 kg / 3638 lbs
Calado en versión velero	0,75-1,70 m / 2'5"-5'6"
Peso deriva versión velero	1650 kg / 3638 lbs

Categoría CE	A6
Capacidad de combustible	100 L / 26 US gal
Capacidad agua	150 L / 40 US gal
Capacidad refrigerador	45 L / 12 US gal
Arquitecto / Diseñador	Jeanneau Design
Gran vela estándar con corte horizontal en poliéster High Strength	23 m² / 247 Sq ft
Génova con corte horizontal 110 % en Poliéster High Strength	22,35 m² / 240 Sq ft

UN ALTO NIVEL DE EQUIPAMIENTO

EXTERIOR

Maniobras

- Aparejo con alta elongación.
- Acastillaje Harken
- Mástil clásico y botavara de aluminio anodizado
- Vela mayor semi-envergada y génova en carrete con banda de protección UV
- Aparejo durmiente monotoron discontinuo acero inoxidable
- Doble azafrán

Construcción

- Casco laminado monolítico de fibra de vidrio y resina de poliéster
- Gelcoat blanco y bandas de flotación color champán.
- Quilla de hierro fundido

Madera

- Carpintería de acabado de Cedro
- Barniz anti UV
- Suelo laminado de Roble

Carlinga

- Carlinga en un nivel
- 1 rueda de timón forrada en cuero
- Bancos de Teca

Puente

- Escotillas de cubierta con aireador
- Amplios ventanales acrílicos tintados
- Barandillas de cubierta en acero inoxidable
- Cornamusas de amarre de aluminio

INTERIOR

- Grandes ojos de buey de casco fijos
- Barandillas en acero inoxidable
- Iluminación LED
- Grandes camas dobles
- Gran almacenaje, marino, con falcas

Cocina

- Encimera laminada
- Fregadero de acero inoxidable
- Hornillo sobre cardán con barandilla protectora en acero inoxidable

TÉCNICA

Circuito eléctrico

- Luces de navegación y amarre LED
- Cuadro eléctrico 12 V
- Baterías Exide Dual Marine
- Alternador 125 A y distribuidor de carga

Fontanería

- Unidad de agua de uso intensivo

Motorización

- Motor Yanmar 21 CV Sail Drive
- Hélice de dos palas fija

ACABADOS Y PACKS

ACABADO PREMIÈRE 2020

Cornamusas de amarre en bao mayor

Toma de muelle de 220 V y cargador de batería

Batería de a bordo adicional

Estores para escotillas y ojos de buey+ mosquiteras para escotillas

Contra de botavara rígida

Calentador de agua de 20 L / 5 US gal conectado al intercambiador del motor y al sistema 220 V

Ducha en el baño

ACABADO PRÉFÉRENCE 2020

Acabado PREMIÈRE

Equipo de audio Fusion con Bluetooth

Altavoces en la carlinga y zona de estar

Mesa de carlinga

Pequeña ducha en la carlinga con agua fría y caliente

PACK PERFORMANCE

- Vela mayor full-batten corte triradial, laminado Mylar/Taffetas X-GRID gris
- Potente génova corte triradial, laminado Mylar/Taffetas X-GRID gris
- Sistema de escota de GV "a la alemana" con regreso de escotas a la carlinga
- Bolsas para drizas
- Veleta Windex 15"
- Patarráez regulable

PACK ELECTRÓNICO CRUISING

- 1 Pantalla multifunción Raymarine I70S
- 1 Loch / Speedo
- 1 Veleta anemómetro en cabeza de mástil
- 1 VHF Raymarine RAY53

PACK ELECTRÓNICO OFFSHORE

- 1 Pantalla multifunción Raymarine I70S
- 1 Loch / Speedo
- 1 Veleta anemómetro en cabeza de mástil
- 1 VHF Raymarine RAY70
- 1 Piloto automático Raymarine P70S + giroscopio
- 1 GPS Raymarine AXIOM 7 con wifi

DETALLES DEL EQUIPAMIENTO

ARQUITECTURA

- Casco con pantoque para más estabilidad inicial y dinámica
- Gran flotación para una mejor velocidad a vela y a motor
- Quilla de hierro fundido en L menos vulnerable a algas y cordajes
- Fuerte relación de lastre
- Doble azafrán suspendido con mecha de acero inoxidable

VELAS

Estándar

- Velas de corte horizontal en poliéster High Strength
- Vela mayor semi-envergada 23 m² / 247 Sq ft
- Génova en carrete 110 % con banda de protección UV 22,35 m² / 240 Sq ft

Opciones

- Lazy bag en Sunbrella® en Gris pardo con lazy jacks integrados
- Foque autovirante con banda de protección anti UV en poliéster High Strength 17 m² / 182 Sq ft
- Vela mayor en enrollador con corte horizontal en poliéster High Strength 22 m² / 236 Sq ft
- Code 0 con corte triradial en Mylar/Aramid laminado con enrollador

MANIOBRAS

Estándar

- 2 Cabrestantes de génova Harken 35.2 ST automáticos para facilitar su uso en el puesto del timón
- 2 cabrestantes Harken 20.1 ST
- 1 manivela de cabrestante Harken
- Bloqueadores Spinlock
- Aparejo de vela mayor con cabo Dyneema® con regreso al cabrestante de carlinga
- Rieles de escota de génova en los pasamanos
- Vela mayor semi-envergada con 2 rizos
- Brújula

Opciones

- Rail de bolas en cubierta para el foque auto virante
- Aparejo de spi asimétrico : driza, 2 escotas, amura, 3 poleas, delfinera de poliéster
- Velela Windex

MÁSTIL Y APAREJO

Estándar

- Mástil clásico de aluminio anodizado con 2 pisos de crucetas
- Enrollador de génova con doble garganta y tambor de enrollador reducido en la Carlinga
- Jarcia de babor : balancín de botavara, driza de GV, driza de génova, escotas de GV, escotas de génova, etc... en poliéster
- Aparejo durmiente monotoron discontinuo acero inoxidable 1 x 19
- Luces de navegación y amarre LED

Opciones

- Contra de botavara rígida
- Mástil enrollador con 2 pisos de crucetas
- Patarráez acero inoxidable regulable con horquilla

CARLINGA

Estándar

- Cajones de carlinga : 2 grandes cajones y una caja de gas
- Teca sobre los asientos de la Carlinga
- Columna de barra central
- Rueda de timón forrada en cuero
- Brújula
- Escalerilla de baño montada en el travesaño de popa
- Acabado anti-deslizante
- Panel de control del motor y acelerador

Opciones

- Fondo de Carlinga laminado en Teca
- Cubierta del timón en Sunbrella® Gris pardo
- Capota de cubierta Sunbrella® Gris pardo con parabrisas en vinilo
- Bimini de Carlinga Sunbrella® Gris pardo con armadura en acero inoxidable, plegable, cubierta protectora
- Cojines de Carlinga Sunbrella® Gris pardo
- Mesa de Carlinga plegable fijada a la columna del timón de rueda
- Timón de rueda plegable
- Amplia plataforma de baño oscilante

EQUIPAMIENTO DE PUENTE

Estándar

- Balcón proa en acero inoxidable
- Balcones de popa en acero inoxidable
- Guardamancebos : 8 candeleros con 2 pisos de guardamancebos acero inoxidable
- Rieles de falca
- Cornamusas de amarre : 4 cornamusas aluminio
- Barandillas de cubierta en acero inoxidable
- Elevador de cadena con refuerzo de molinete
- Pescante acero inoxidable
- Cristalera de cubierta fija con 2 ojos de buey que se abren
- Ojos de buey de casco fijos (2)
- Escotillas de puente que se abren (3)
- 2 rieles de génova
- 2 poleas de escotas
- 6 bloqueadores en cubierta

Opciones

- Molinete eléctrico 700 W
- Soporte de motor fuera borda en el balcón de popa
- Puerta en los guardamancebos
- Kit amarre con defensas y amarre
- Kit de fondeo incluye un ancla plana de 14 kg con 23 m de cadena de 8 mm et 35 m de amarra de 14 mm

ILUMINACIÓN

Estándar

- Iluminación LED en la zona de estar y los camarotes
- Luces de lectura en los camarotes y la mesa de cartas de navegación

CIRCUITO ELÉCTRICO

Estándar

- Panel eléctrico de 12 V con fusibles y voltímetro
- Batería de a bordo : 1 x 80 Ah / 12 V
- Batería motor : 1 x 80 Ah / 12 V
- Alternador 12 V : 125 A
- Interruptor de batería
- Distribuidor de carga

FONTANERÍA

Estándar

AGUA DULCE

- Válvula mezcladora cromada
 - Capacidad agua dulce : 150 L / 39,6 US gal
- #### SENTINA
- Bomba de sentina eléctrica con flotador en sumidero
 - Bomba de sentina manual
- #### GAS
- Detector de fugas

Opciones

- Tanque de agua caliente 20 L / 6 US gal conectado en el circuito del motor y el circuito 220 V
- Ducha en el baño (incluido en el acabado Première)
- Bomba de agua de mar en la cocina

MOTOR

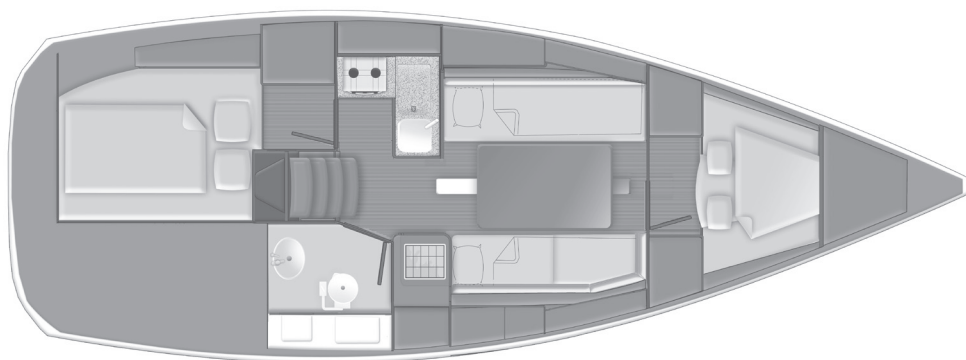
Estándar

- Motor Yanmar Sail Drive 3YM20 21 CV / 15,3 kW - Alternador 125 A
- Insonorización del compartimiento del motor con espuma
- Filtro Separador de agua / gasoil
- Escape, salida en acero inoxidable en popa
- Hélice de dos palas fija
- Depósito de gasoil de 100 L / 26 US gal

Opciones

- Hélice plegable Flex-o-Fold con dos palas
- Propulsor de estirave en túnel 2,2 kW + batería propia

DISEÑO DE INTERIORES



DISEÑO INTERIOR

Madera

- Acabado de Cedro con molduras en madera maciza alrededor de la cocina, la mesa de cartas de navegación y de la bajada, acabado satinado con tratamiento anti-UV
- Suelos de Roble laminado

Zona de estar

- Zona de estar con asientos, cojines y almacenamiento debajo de los asientos
- Almacenamiento detrás de los respaldos de la zona de estar

Mesa de cartas de navegación

- Mesa de cartas de navegación a estribor
- Cuadro eléctrico

Cocina

- Cocina en L en babor
- Fregadero de acero inoxidable con grifo mezclador
- Frigorífico de 45 L / 11,8 US gal con apertura superior
- Hornillo con 2 fuegos, con barandilla de acero inoxidable de protección
- Zonas de almacenamiento y accesorios
- Cubo de basura

Opciones

- Hornillo 2 fuegos con horno
- Frigorífico de 75 L / 19,8 US gal con apertura superior

Confort

- Cojines de espuma de alta densidad
- Colchones Premium en los camarotes

Opciones

- Calefacción por aire pulsado Webasto® 3900 EVO
- Conjunto de cubiertos Jeanneau para 4 personas

Camarote proa

- Cama doble con colchones Premium 2,00 x 1,81/0,44 m / 6'6" x 5'9"/1'4"
- Estanterías en los flancos del casco y colgador
- Vagras blancas
- Almacenamiento bajo la litera
- Iluminación con LED
- Luz de lectura

Cabina de popa

- Cama doble con colchones Premium 1,99/1,91 x 1,66/1,20 m / 6'5"/6'2" x 5'4"/3'9"
- Gran armario, y estantería en los flancos del casco
- Iluminación con LED
- Luz de lectura
- Vagras blancas

Cuarto de baño

Gran cuarto de baño con lavabo, WC marino, espejo, toallero, soporte de papel higiénico y almacenamiento por encima del lavabo

ALTURAS BAJO EL BAO

Camarote proa	1,92 m / 6'3"
Camarote popa	1,95 m / 6'4"
Cocina	1,94 m / 6'4"



JEANNEAU

