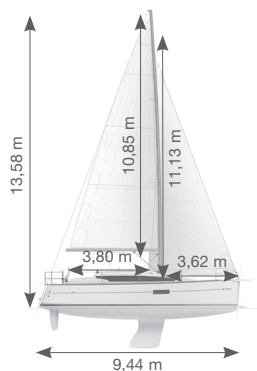
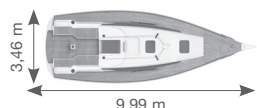




Sun Odyssey 319

CARACTÉRISTIQUES



Longueur hors tout	9,80 m / 32'1"
Longueur hors tout avec delphinière	9,99 m / 32'9"
Longueur coque	9,44 m / 30'11"
Longueur flottaison	9,09 m / 29'9"
Bau maxi	3,46 m / 11'4"
Déplacement bateau léger avec quille standard GTE	5100 kg / 11244 lbs
Tirant d'eau standard GTE	1,85 m / 6'0"
Poids lest standard GTE	1650 kg / 3638 lbs
Tirant d'eau version dériveur	0,75-1,70 m / 2'5"-5'6"
Poids dérive version dériveur	1650 kg / 3638 lbs

Catégorie CE	A6
Capacité carburant	100 L / 26 US gal
Capacité eau	150 L / 40 US gal
Capacité frigo	45 L / 12 US gal
Architecte / Designer	Jeanneau Design
Grand-voile standard à coupe horizontale en Polyester High Strength	23 m² / 247 Sq ft
Génois à coupe horizontale 110 % en Polyester High Strength	22,35 m² / 240 Sq ft

UN NIVEAU D'ÉQUIPEMENT ÉLEVÉ

EXTÉRIEUR

Manœuvre

- Gréement à fort allongement
- Accastillage Harken
- Mât classique et bôme en aluminium anodisé
- Grand-voile semi-lattée et génois sur enrouleur avec bande de protection UV
- Gréement dormant monoton discontinu inox
- Double safran

Construction

- Coque stratifiée monolithique en fibre de verre et résine polyester
- Gelcoat blanc et bandes de flottaison couleur champagne
- Quille en fonte

Bois

- Menuiserie finition Cèdre
- Vernis anti-UV
- Plancher stratifié Chêne clair

Cockpit

- Cockpit de plain-pied
- 1 barre à roue gainée cuir
- Bancs lattés Teck

Pont

- Panneaux de pont avec aérateur
- Longs vitrages acrylique teintés
- Mains courantes de roof en inox
- Taquets d'amarrage aluminium

INTÉRIEUR

- Grands hublots de coque fixes
- Mains courantes en inox
- Eclairage LED
- Grands lits double
- Grands rangements, marins avec fargues

Cuisine

- Plan de travail laminé
- Evier en inox
- Réchaud sur cardan avec main courante de protection en inox

TECHNIQUE

Circuit électrique

- Feux de navigation et mouillage à LED
- Tableau électrique 12 V
- Batteries Exide Dual Marine
- Alternateur 125 A et répartiteur de charge

Plomberie

- Groupe d'eau usage intensif

Motorisation

- Moteur Yanmar 21 CV Sail Drive
- Hélice bipale fixe

LES FINITIONS ET PACKS

FINITION PREMIÈRE 2020

Taquets d'amarrage au maître-bau

Prise de quai 220 V et chargeur de batterie

Batterie de bord supplémentaire

Stores pour panneaux et hublots + moustiquaires pour panneaux

Hale-bas de bôme rigide

Chauffe-eau 20 L / 5 US gal connecté sur échangeur du moteur et sur système 220 V

Douche dans la salle d'eau

FINITION PRÉFÉRENCE 2020

Finition PREMIÈRE

Station audio Fusion avec Bluetooth

Haut-parleurs dans le cockpit et carré

Table de cockpit

Douchette cockpit avec eau chaude et eau froide

PACK PERFORMANCE

- Grand-voile full-batten à coupe triradiale, en laminé Mylar/Taffetas X-GRID gris
- Gênois performance à coupe triradiale, en laminé Mylar/Taffetas X-GRID gris
- Système d'écoutes de GV "à l'allemande" avec retour des écoutes dans le cockpit
- Sacs à drisses
- Girouette Windex 15"
- Pataras réglable

PACK ÉLECTRONIQUE CRUISING

- 1 Ecran multifonctions Raymarine I70S
- 1 Loch / Speedo
- 1 Girouette anémomètre en tête de mât
- 1 VHF Raymarine RAY53

PACK ÉLECTRONIQUE OFFSHORE

- 1 Ecran multifonctions Raymarine I70S
- 1 Loch / Speedo
- 1 Girouette anémomètre en tête de mât
- 1 VHF Raymarine RAY70
- 1 Pilote automatique Raymarine P70S + gyrocompas
- 1 GPS Raymarine AXIOM 7 avec wifi

DÉTAILS DES ÉQUIPEMENTS

ARCHITECTURE

- Coque à bouchain pour plus de stabilité initiale et dynamique
- Longue flottaison pour une meilleure vitesse à la voile et au moteur
- Quille fonte en L moins vulnérable aux algues et cordages
- Fort rapport de lest
- Double safran suspendu avec mèche inox

VOILES

Standard

- Voiles à coupe horizontale en polyester High Strength
- Grand-voile semi-lattée 23 m² / 247 Sq ft
- Gênois sur enrouleur 110 % avec bande de protection UV 22,35 m² / 240 Sq ft

Options

- Lazy bag en Sunbrella® Taupe avec lazy jacks intégrés
- Foc autovireur avec bande de protection anti UV en polyester High Strength 17 m² / 182 Sq ft
- Grand-voile sur enrouleur avec coupe horizontale en polyester High Strength 22 m² / 236 Sq ft
- Code 0 avec coupe triradiale en Mylar/Aramid laminée avec emmagasineur

MANOEUVRES

Standard

- 2 winchs de génois Harken 35.2 ST pour un usage aisé au poste de barre
- 2 winchs de roof Harken 20.1 ST
- 1 manivelle de winch Harken
- Bloqueurs Spinlock
- Palan de grand-voile sur pantoire Dyneema® avec retour au winch de cockpit
- Rails d'écoute de génois sur le passavant
- Grand-voile semi-lattée avec 2 ris
- Compas

Options

- Rail à billes sur le roof pour le foc autovireur
- Gréement de spi asymétrique : drisse, 2 écoutes, amure, 3 poulies, delphinrière polyester
- Girouette Windex

MÂT ET GRÉEMENT

Standard

- Mât classique en aluminium anodisé avec 2 étages de barre de flèches
- Enrouleur de génois avec double gorge et bosse d'enrouleur ramenée au cockpit
- Gréement courant : balancine de bôme, drisse de GV, drisse de génois, écoutes de GV, écoutes de génois, etc... en polyester
- Gréement dormant monoton discontinu inox 1 x 19
- Feux de navigation et mouillage à LED

Options

- Hale-bas de bôme rigide
- Mât enrouleur avec 2 étages de barre de flèche
- Pataras inox réglable avec patte-d'oise

COCKPIT

Standard

- Coffres de cockpit : 2 grands coffres et une boîte à gaz
- Teck sur les assises du cockpit
- Colonne de barre centrale
- Barre à roue gainée cuir
- Compas
- Echelle de bain montée sur le tableau arrière
- Finition anti-dérapante
- Tableau de commande moteur et manette de gaz

Options

- Fond de cockpit latté Teck
- Housse de barre à roue en Sunbrella® Taupe
- Capote de roof en Sunbrella® Taupe avec pare-brise en vinyl
- Bimini de cockpit en Sunbrella® Taupe avec armature en inox, repliable, housse de protection
- Coussins de cockpit en Sunbrella® Taupe
- Table de cockpit rabattable fixée sur la colonne de barre à roue
- Barre à roue repliable
- Large plateforme de bain basculante avec échelle télescopique

ÉQUIPEMENT DE PONT

Standard

- Balcon avant en inox
- Balcons arrière en inox
- Filières : 8 chandeliers avec 2 étages de filières inox
- Rails de fargue
- Taquets d'amarrage : 4 taquets aluminium
- Mains courantes de roof en inox
- Puits à chaîne avec renfort pour le guindeau
- Davier inox
- Vitrage de roof fixe avec 2 hublots ouvrants
- Hublots de coque fixes (2)
- Panneaux de pont ouvrants (3)
- 2 rails de génois
- 2 poulies d'écoutes
- 6 bloqueurs sur le roof

Options

- Guindeau électrique 700 W
- Support de moteur hors-bord sur le balcon arrière
- Porte dans les filières
- Kit amarrage avec pare-battages et amarres
- Kit mouillage comprenant une ancre plate de 14 kg / 35 lbs avec 23 m / 75'4" de chaîne de 8 mm et 35 m / 114'8" de câblot de 14 mm

ÉCLAIRAGE

Standard

- Eclairage LED dans le carré et les cabines
- Liseuses dans les cabines et à la table à carte

CIRCUIT ÉLECTRIQUE

Standard

- Panneau électrique de 12 V avec fusibles et voltmètre
- Batterie de bord : 1 x 80 Ah / 12 V
- Batterie moteur : 1 x 80 Ah / 12 V
- Alternateur 12 V : 125 A
- Coupe batteries
- Répartiteur de charge

PLOMBERIE

Standard

EAU DOUCE

- Mitigeur chromé
- Capacité eau douce : 150 L / 39,6 US gal CALE
- Pompe de cale électrique avec flotteur dans le puisard
- Pompe de cale manuelle GAZ
- Détecteur de fuites

Options

- Ballon d'eau chaude 20 L / 6 US gal connecté sur le circuit moteur et le circuit 220 V
- Douche dans la salle d'eau (inclus dans la finition Première)
- Pompe à pied eau de mer dans la cuisine

MOTORISATION

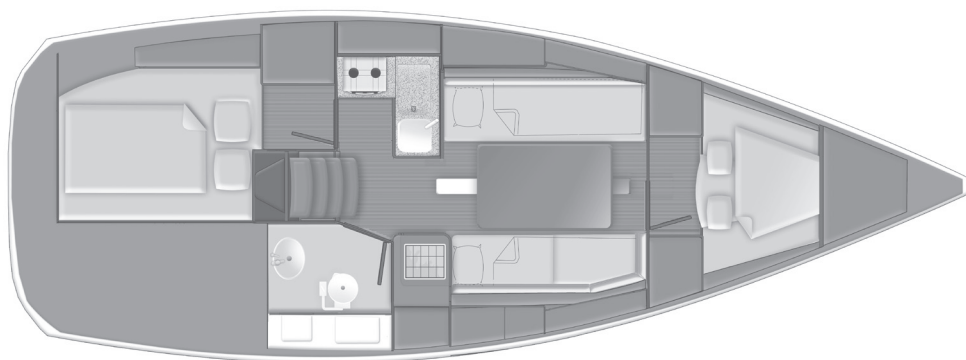
Standard

- Moteur Yanmar Sail Drive 3YM20 21 CV / 15,3 kW - Alternateur 125 A
- Insonorisation du compartiment moteur avec de la mousse
- Filtre décanteur eau / gasoil
- Pot d'échappement, sortie inox sur l'arrière
- Hélice bipale fixe
- Réservoir de gasoil de 100 L / 26 US gal

Options

- Hélice repliable Flex-o-Fold bipale
- Propulseur d'étrave en tunnel 2,2 kW + batterie dédiée

AMÉNAGEMENT INTÉRIEUR



AMÉNAGEMENT INTÉRIEUR

Bois

- Finition Cèdre avec moulures en bois massif autour de la cuisine, de la table à cartes et de la descente, finition satin avec traitement anti-UV
- Planchers Chêne clair laminé

Carré

- Carré avec assises, coussins et rangements sous les assises
- Rangements derrière les dossiers du carré

Table à cartes

- Table à cartes sur tribord
- Tableau électrique

Cuisine

- Cuisine en L sur bâbord
- Evier en inox avec mitigeur
- Frigo de 45 L / 11,8 US gal avec ouverture par le dessus
- Réchaud 2 feux, avec main courante inox de protection
- Rangements et équipets
- Poubelle

Options

- Réchaud 2 feux avec four
- Frigo de 75 L / 19,8 US gal avec ouverture par le dessus

Confort

- Coussins en mousse Haute Densité
- Matelas Premium dans les cabines

Options

- Chauffage air pulsé Webasto® 3900 EVO
- Set de couverts Jeanneau pour 4 personnes

Cabine Avant

- Couchage double avec matelas Premium 2,00 x 1,81/0,44 m / 6'6" x 5'9"/1'4"
- Equipets de flancs de coque et penderie
- Vaigrage blanc
- Rangements sous la couchette
- Eclairage à LED
- Liseuse

Cabine arrière

- Couchage double avec matelas Premium 1,99/1,91 x 1,66/1,20 m / 6'5"/6'2" x 5'4"/3'9"
- Grande penderie, et équipet de flanc de coque
- Eclairage à LED
- Liseuse
- Vaigrage blanc

SALLE D'EAU

Grande salle d'eau avec lavabo, WC marin, miroir, porte serviette, porte papier toilette et rangement au-dessus du lavabo

HAUTEURS SOUS BARROT

Cabine avant	1,92 m / 6'3"
Cabine arrière	1,95 m / 6'4"
Cuisine	1,94 m / 6'4"



JEANNEAU

