

# MERRY FISHER

**Merry Fisher 585 marlin**



**Merry Fisher 585**

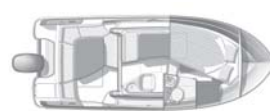


**Merry Fisher 645**



**NUOVO**

**Merry Fisher 725**



**Merry Fisher 655**



**Merry Fisher 655 marlin**



**Merry Fisher 705**



**Merry Fisher 8**

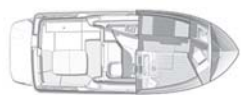



**NUOVO**

**Merry Fisher 10**



**NUOVO**



Omologazione CE

	585	585 marlin	645	725	655	655 marlin	705	8	10
<b>DATI TECNICI</b>									
Lunghezza f.t.	5,75 m	5,75 m	6,70 m	7,15 m	6,62 m	6,62 m	6,92 m	7,74 m	10,22 m
Lunghezza f.t. con piattaforma	-	-	-	-	7,29 m	7,29 m	7,62 m	8,56 m	-
Lunghezza scafo	5,51 m	5,51 m	6,43 m	6,97 m	6,42 m	6,42 m	6,85 m	7,48 m	9,07 m
Larghezza	2,40 m	2,40 m	2,54 m	2,75 m	2,64 m	2,64 m	2,77 m	2,99 m	3,33 m
Immersione	0,30 m	0,30 m	0,53 m	0,60 m	0,70 m	0,70 m	0,75 m	0,79 m	1,07 m
Altezza dalla linea di galleggiamento	2,15 m	2,15 m	2,20 m	2,50 m	2,25 m	2,25 m	2,21 m	2,90 m	4,03 m
Peso	880 kg	880 kg	1250 kg	1850 kg	2070 kg	1870 kg	2217 kg	2750 kg	4562 kg
Potenza consigliata	50-70 CV	50-70 CV	70-90 CV	140-150 CV	-	-	-	-	-
Potenza massima	100 CV	100 CV	115 CV	150 CV	110 CV	110 CV	150 CV	200 CV	380 CV
Serbatoio carburante	100 l	100 l	136 l	200 l	120 l	120 l	200 l	300 l	375 l
Cuccette	2	2	4/5	4	2	2	3	4	4/6
Categoria	C-6	C-6	C-7	C-8	C-7	C-7	C-8	C-8	B-8
Progettista	Jeanneau Design/ Garonni	Jeanneau Design/ Garonni	J/DCentkowski/ Denert	Jeanneau Design/ Garonni	Jeanneau Design/ Garonni	Jeanneau Design	Jeanneau Design	Jeanneau Design/ Garonni	Jeanneau Design/ Garonni
Versione Légende	<input type="checkbox"/>	-	-	<input type="checkbox"/>	-	-	-	-	-

	585	585 marlin	625	725	655	655 marlin	705	8	10
<b>SICUREZZA E NAVIGAZIONE</b>									
Superfici calpestabili antiscivolo	■	■	■	■	■	■	■	■	■
Pozzetto autodrenante	■	■	■	■	■	■	■	■	■
Bottazzo	■	■	■	■	■	■	■	■	■
Anello traino	■	■	■	■	■	■	-	-	-
Musone di prua	■	■	■	■	■	■	■	■	■
2 passacavi a prua	■	-	■	■	■	■	■	■	■
1 bitta d'ormeggio	-	■	-	-	-	■	-	-	-
2 bitte d'ormeggio a prua	■	-	■	■	■	-	■	■	■
2 bitte d'ormeggio a poppa	■	■	■	■	■	■	■	■	■
2 bitte ormeggio mezza barca	-	-	-	-	-	-	-	-	■
Pulpito acciaio inox	■	■	■	■	■	■	■	■	■
Pulpito pozzetto poppa	□	□	-	PREFERENCE	PREFERENCE	□	FISHING / PREFERENCE	□	-
Tientibene pozzetto	■	■	■	■	■	■	■	■	■
Portaoggetti	-	-	■	-	-	-	-	-	-
Tientibene timoneria	■	■	■	■	■	■	■	■	■
Gavone ancora autodrenante	■	■	■	■	■	■	■	■	■
Posto per salpancora	-	-	■	■	■	■	■	■	■
Salpancora elettrico	-	-	-	□	-	-	□	□	PREMIERE
Salpancora con doppio comando	-	-	-	-	-	-	-	-	□
Elica di prua	-	-	-	-	-	-	-	□	PREMIERE / PREFERENCE
Stazione di comando elica di prua sul flybridge	-	-	-	-	-	-	-	-	□
Timoneria meccanica	■	■	■	-	■	■	■	■	-
Timoneria idraulica	-	-	-	■	-	PREFERENCE	-	PREMIERE	■
Stazione di comando motore nel pozzetto	-	-	-	-	-	PREMIERE	FISHING	-	-
Valvola trolling	-	-	-	-	-	■	FISHING	FISHING	-
Stazione di comando motore sul fly	-	-	-	-	-	-	-	-	□
Plancia	■	■	■	■	■	■	■	■	■
Luci di navigazione	■	■	■	■	■	■	■	■	■
Bussola	■	■	■	■	■	■	■	■	■
Ripetitore multifunzione	-	-	-	-	-	-	-	-	□
Parabrezza in pmma	■	■	-	-	-	-	-	-	-
Parabrezza in vetro	-	-	■	■	■	■	■	■	■
Pannelli laterali parabrezza non apribili	■	■	-	-	-	-	-	-	-
Pannelli laterali parabrezza apribili	-	-	■	■	■	■	■	■	■
Porta poppiera trasparente	■	-	-	-	-	-	-	-	-
Porta poppiera scorrevole trasparente	PREMIERE	-	■	■	■	■	■	■	■
Porta laterale scorrevole	-	-	-	-	-	■	-	-	-
Tergicristalli a dritta	PREMIERE	PREMIERE	□	■	■	■	■	■	■
Tergicristalli a sinistra	-	-	-	PREMIERE	PREMIERE	PREMIERE	PREMIERE	■	■
Lavavetro	-	-	□	-	-	-	-	-	PREMIERE
Disapannamento	-	-	-	-	-	-	-	-	PREFERENCE
Segnalatore acustico	-	-	-	-	-	-	-	-	□
Serbatoio carburante con tappo d'aleggio esterno	■	■	■	■	■	■	■	■	■
Pompe di sentina elettriche e manuali	■	■	■	■	■	■	■	■	■
Supporto motore fuoribordo ausiliare	-	-	-	■	-	-	-	-	-
Kit d'ormeggio	-	-	□	□	□	□	□	□	□
Kit d'ancoraggio	-	-	□	□	□	□	□	□	□
Pacchetto strumenti di navigazione elettronici	-	-	-	-	-	-	-	□	□
Schermo supplementare CW90 sul Fly	-	-	-	-	-	-	-	-	□
Pilota automatico	-	-	-	-	-	-	-	-	□
Radar radome 2 KW	-	-	-	-	-	-	-	-	□
Supporto in poliestere per schermo 12'	-	-	-	-	-	-	-	□	-
Flap elettronici	-	-	-	-	-	-	-	-	PREMIERE / PREFERENCE
Protezione chiglia	-	-	-	-	-	-	-	FISHING	□
Protezione elica	-	-	-	-	□	PREMIERE	FISHING	FISHING / □	□

■ Di serie □ Optional - Non proposto PREMIERE - PREFERENCE - EXCELLENCE : Livelli di allestimento

	585	585 marlin	625	725	655	655 marlin	705	8	10
<b>ATTREZZATURA COMFORT</b>									
Divanetto pozzetto poppa	■	■	■	■	■	■	PREFERENCE	PREFERENCE	■
Cuscini divanetto poppa	□	□	□	■	PREFERENCE	-	PREFERENCE	PREFERENCE	■
Divanetto pozzetto poppa trasformabile in prendisole	-	-	□	-	-	-	-	-	-
Quadrato pozzetto	-	-	-	-	-	-	-	PREFERENCE	PREFERENCE
Quadrato pozzetto poppa trasformabile in prendisole	-	-	-	PREFERENCE	PREFERENCE	-	PREFERENCE	-	-
Tendalino pozzetto	□	□	□	□	□	□	□	□	□
Chiusura poppiera pozzetto	□	-	□	□	□	-	□	□	□
Chiusura in tela timoneria	-	□	-	-	-	-	-	-	-
Bimini del flybridge	-	-	-	-	-	-	-	-	□
Telo di copertura flybridge	-	-	-	-	-	-	-	-	□
Materassini prendisole flybridge	-	-	-	-	-	-	-	□	□
Materassini prendisole poppa	-	-	-	PREFERENCE	-	-	-	-	□
Protezione vetri esterni	-	-	-	-	-	-	-	□	□
Scelta tessuti interni optional	-	-	-	-	-	-	-	□	□
Tende interne frontali	-	-	-	-	-	-	PREFERENCE	■	■
Passauomo sopra timoneria apribile	■	PREMIERE	-	-	-	-	-	-	-
Passauomo sopra timoneria scorrevole	-	-	□	PREMIERE	PREMIERE	-	PREMIERE	PREMIERE	□
Oblò apribili sullo scafo	PREMIERE	PREMIERE	□	■	■	-	■	■	■
Tavolo pozzetto (con quadrato di cockpit)	□	□	□	PREFERENCE	PREFERENCE	-	PREFERENCE	PREFERENCE	PREFERENCE
Gavone fondo pozzetto	■	■	■	■	■	■	■	■	■
Scaletta per accesso al tettuccio	-	-	-	-	-	-	-	PREFERENCE	□
Piattaforma poppiera	-	-	-	-	PREMIERE	□	PREMIERE	PREMIERE	■
Scaletta bagno	■	■	■	■	■	■	■	■	■
Doccetta pozzetto	-	-	□	PREFERENCE	-	-	-	□	■
Pompa lavaggio ponte	-	-	-	-	-	PREFERENCE	FISHING	FISHING	PREFERENCE
Portacanne	■	■	■	■	■	■	■	■	-
Vano portacanne	■	■	-	-	■	■	■	-	-
Vasca a pesci	-	-	-	-	-	-	□	-	-
Presca banchina 230V + caricabatterie	-	-	-	EXCELLENCE	-	-	PREFERENCE	PREFERENCE	PREFERENCE
Lettore CD e radio FM	-	-	-	-	-	-	PREFERENCE	□	PREMIERE
Batterie	PACKAGE	PACKAGE	PACKAGE	PACKAGE	■	■	■	■	■
Riscaldamento ad aria compressa	-	-	-	-	-	-	-	-	□
Aria condizionata da banchina (quadrato + cabine)	-	-	-	-	-	-	-	-	□
Copertura fondo del pozzetto in legno	-	-	-	-	-	-	-	□	□
<b>DINETTE</b>									
Quadrato trasformabile in cuccetta a due piazze	-	-	■	■	■	■	■	■	■
Set di cuscini	■	□	■	■	■	■	■	■	■
Tende	-	-	■	-	-	-	-	■	■
Gavoni sotto i sedili	■	■	■	-	■	■	■	■	■
Plafoniera	-	-	■	■	■	■	■	■	■
Vetri finestre laterali scorrevoli	■	-	■	■	■	■	■	■	■
Sedile di fronte al mare	-	-	■	-	-	-	-	PREMIERE	■
Vano portacarte	-	-	-	-	-	-	-	■	■
Bar	-	-	-	-	-	-	■	■	■
<b>CABINA</b>									
Porta della cabina in telo amovibile	-	-	-	-	-	-	-	□	■
Porta della cabina in legno	-	-	-	-	-	-	-	□	-
Oblò apribile	-	-	-	-	-	-	-	FISHING / PREFERENCE	-
Cuccetta matrimoniale	-	-	■	■	-	-	-	■	■
Sedile	-	-	-	-	-	-	-	-	■
Specchio	-	-	■	■	-	-	-	■	■
Armadio appendiabiti	-	-	■	■	-	-	-	■	■
Ripiani	-	-	-	■	-	-	-	■	■

■ Di serie □ Optional - Non proposto PREMIERE - PREFERENCE - EXCELLENCE : Livelli di allestimento

	585	585 marlin	625	725	655	655 marlin	705	8	10
Plafoniera	-	-	■	■	-	-	-	■	■
Set di moquette amovibili	-	-	-	-	-	-	-	-	PREFERENCE
Spazio per installazione wc chimico	■	■	■	-	-	■	-	-	-
<b>2 ^ CABINA</b>									
Due letti singoli	-	-	-	-	-	-	-	-	■
Oblò apribile	-	-	-	-	-	-	-	-	■
Armadio	-	-	-	-	-	-	-	-	■
Plafoniera	-	-	-	-	-	-	-	-	■
Oblò apribile	-	-	-	-	-	-	-	-	■
<b>CUCINA</b>									
Lavandino in acciaio inox	-	-	-	-	-	-	-	■	■
Lavandino in vetroresina	■	-	■	■	■	-	■	-	-
Acqua in pressione (elettrica)	-	-	-	■	-	-	■	■	■
Acqua in pressione (pompa manuale)	PACK CROISIERE	-	■	-	■	-	-	-	-
Boiler 23 l – 230V + motore	-	-	-	-	-	-	-	□	■
Ghiacciaia	-	-	-	-	-	-	■	■	-
Frigorifero 42 l	-	-	□	EXCELLENCE	□	-	-	PREFERENCE	-
Frigorifero 65 l	-	-	-	-	-	-	-	-	■
Cucina a gas	□	-	□	■	■	-	□	■	■
Forno microonde 230V	-	-	-	-	-	-	-	-	PREFERENCE
<b>WC/SCALAL DA BAGNO</b>									
Oblò apribile	-	-	-	■	-	-	■	■	■
Lavandino	-	-	-	■	-	-	■	■	■
Acqua erogata in pressione	-	-	-	■	-	-	■	■	■
Doccia	-	-	-	-	-	-	-	■	■
Tenda doccia	-	-	-	-	-	-	-	-	■
WC chimico	-	-	□	■	■	-	■	■	-
WC marino con serbatoio acque nere	-	-	-	□	-	-	-	□	■

■ Di serie □ Optional - Non proposto PREMIERE - PREFERENCE - EXCELLENCE : Livelli di allestimento

#### Attrezzature specifiche delle versioni Legende confrontate a quelle dei modelli Standard

	Merry Fisher 585 Légende	Merry Fisher 725 Légende
<b>VERSIONI LEGENDE</b>		
Scafo blu	■	■
Decorazione dello scafo bianca	■	■
Bocchettone d'aspirazione, condotto di ventilazione, porta canne inox	■	■
Porta posteriore scorrevole	■	Std et "Légende"
Cuscini de Sedile pilota	-	■
Roll bar	-	■

