

DB 33

Tableau de bord

Volant monté sur une direction hydraulique
Levier(s) de commande marche avant,
marche arrière et accélérateur
Interrupteurs de feux de route et feux de
mouillage
Interrupteur double position pour
commande manuelle ou automatique de la
pompe de cale électrique
Interrupteur de ventilateur électrique de cale
moteur
Interrupteur double position de descente et
de remontée de l'ancre
Lecteur de cassettes et radio stéréo

Différentes capacités

Les instruments de contrôle moteur peuvent
varier en fonction des marquages.
D'une façon générale nous retrouvons
contacteur à clef de démarrage, compte-
tours, indicateur de pression d'huile et
température d'eau, indicateur de position
des embases avec interrupteur de trim.
Horomètre
Jauge à carburant

Réservoir eau inox	177 L.
Réservoir carburant	440 L.
Batteries moteur essence	2 x 96 A/H.
Batteries moteur diesel	2 x 160 A/H.
Ballon eau chaude	23 L.
Réfrigérateur	50 L.
Chargeur de quai	28 A/H.

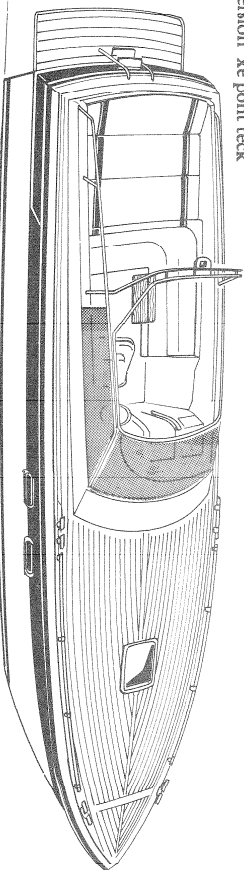
Construction

Plus sûre, plus résistante, la coque du DB 33 est
construite en stratifié verre Kevlar®.
L'ARMAAT K, ni chargé, ni protégé. De plus, le
fond de coque est rigidifié par un sandwich
kaïsa.
L'intérieur du DB 33 est traité en table

Construction

En outre sont livrés
Plateforme de bain latée teck avec échelle
Douche de pont avec eau froide et chaude
La douche de pont se trouve dans la marche
entre la plage de bain et la plage bain de
soiel
L'alimentation d'eau se fait par tuyaux
alimentaires renforcés
Toutes les évacuations d'eaux usées se font
par tuyaux en PVC armés
Tuyauterie eau chaude en
cuivre
Toutes les vannes sont en bronze avec un
boisneau sphérique
Manuel d'entretien et d'utilisation

Version xe pont teck



® Marque déposée par Dupont de Nemours pour sa fibre aramide de haute ténacité

Cachet Concessionnaire

Jeanneau recommande **MOTUL**

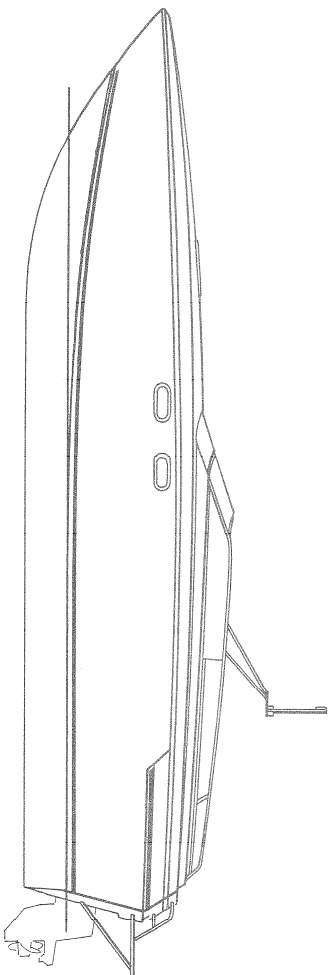
R.C. La Roche 546 450 024 B. Le présent document n'est pas contractuel et dans un souci constant d'amélioration de nos modèles nous nous réservons le droit de les modifier sans préavis. IMP. ALBERT Les Herbiers

DB 33

Conception B. E. Jeanneau/Design I.D.E.I.

Caractéristiques

Longueur hors tout	: 10,20 m
Longueur coque	: 9,50 m
Largeur	: 3,00 m
Tirant d'eau (embase haute)	: 0,50 m
Poids sans moteur	: 3 T
Couillage	: 4 personnes
Homologation	: 3 ^e catégorie
Jauge	: 9,96 T _x



Jeanneau

BP 83, 83503 Les Herbiers Cédex, France. Tél : 51.91.06.10. Télex Banjoja 711383 F

Jeanneau

Descente

- Porte coulissante en polyester et aluéglass fumé
- Porte coulissante l'arrièrlemont
- Porte verrouillable
- Main courante sur la porte
- Cailliborbs teck massif
- 2 marches type cailliborbs en teck massif

Coin cuisine

- Meuble moult en polyester
- Evier 3/4 de cercle 0,33 m x 0,22 m
- Eau froide et chaude sous pression
- Garnitur deux feux et four
- Abatrant au-dessus de la garniture
- Rangement à bouteilles derrièrre la garniture, avec abatrant
- Equipet de rangement sous le hublot
- Hublot ouvrant de coque
- 0,33 m x 0,11 m avec store de nuit
- 2 placards de rangement au-dessus du hublot
- Spot d'éclairage
- Menuiserie traitée en érablr

Vaigrage plafond, tissu inaltérable clair

- Cailliborbs en teck massif
- Plancher
- Hauteur sous barrots 1,75 m

Coin toilette

- Meuble moult polyester
- Lavabo 3/4 de cercle 0,33 m x 0,22 m
- Eau froide et chaude sous pression
- Robinet avec flexible faisant double
- Pompe électrique avec interrupteur de récupération des eaux de douche
- WC marin
- WC éscamotant dans un coffre
- Rangement sous lavabo avec vannes et pompe électrique du WC
- Interrupteur pour pompe électrique du WC
- Hublot de coque ouvrant 0,33 m x 0,11 m
- Store de nuit

2 placards de rangement au-dessus du hublot

- Porte de placard donnant accès à la partie rectangulaire du tableau de bord et à la poignée de la porte de descente
- Miroir au-dessus du lavabo
- Porte-serviettes
- Cailliborbs teck massif
- Séparation avec portes à double batrants

Lit double 1,80 m x 1,30 m

- Tête de lit amovible emprièrre sur le carré
- Pour faire le lit double
- Coffre cloisonné sous le lit
- Equipet table de nuit de part et d'autre du lit
- Rideau de séparation cabine avant, carré
- Panneau de pont ouvrant servant pour la cabine avant lorsque le rideau est fermé
- Miroir au pied du lit sur la cloison de séparation avec le puits à chaîne
- 2 spots tête de lit avec varrateurs d'intensité

Compartiment moteur

- Ventilateur de cale électrique (version essence)
- Moteurs montés sur silent blocs
- 1 filtre à carburant avec pompe par moteur
- 1 batterie par moteur
- Reparitur électronique de charge
- Attention permanente de la cale moteur
- Pompe de cale électrique à déclenchement automatique et manuel
- Garre moteur étanche
- Direction hydraulique
- Isolation phonique de la cale moteur
- 2 accès moteur sous la plage bain de soleil

Capote d'accès moteur montés sur verrines à gaz et verrouillables

- Diffusateur de gaz inerte venant des extincteurs en cas d'incendie (version essence)
- Chargeur de quai

Bi-moteur essence ou diesel (voir tarif)

- Transmission Z Drive
- Puissance maximum 520 CV

Options

- Moteurs (voir tarif)
- Pont teck
- Flaps

Version xe

- Lavage teck massif sur le pont et antidérapant
- Bordure de pontage teintée dans la masse

Options (version xe)

- Moteur (voir tarif)
- Pont teck
- Flaps

Cabine avant

- Lit double 1,80 m x 1,30 m
- Tête de lit amovible emprièrre sur le carré
- Pour faire le lit double
- Coffre cloisonné sous le lit
- Equipet table de nuit de part et d'autre du lit
- Rideau de séparation cabine avant, carré
- Panneau de pont ouvrant servant pour la cabine avant lorsque le rideau est fermé
- Miroir au pied du lit sur la cloison de séparation avec le puits à chaîne
- 2 spots tête de lit avec varrateurs d'intensité

Cockpit

- Plage bain de soleil avec coussins, 2,10 m x 1,50 m
- Banquette en L avec coussins
- Coffres de rangement sous la banquette avec 2 vannes quart de tour pour fermer l'arrivée du carburant, 3 coupe-batteries, logement séparé pour la bouteille de gaz, arrivée du 220 V, fusible du guindeau et groupe d'eau électrique avec le vase d'expansion.
- Pompe de cale manuelle derrièrre le dossier de banquette
- Cockpit autovideur
- Rangement à bouteilles et verres à tribord
- Rangement à bouteilles et coplote avec porte montée sur charnières faisant tablette

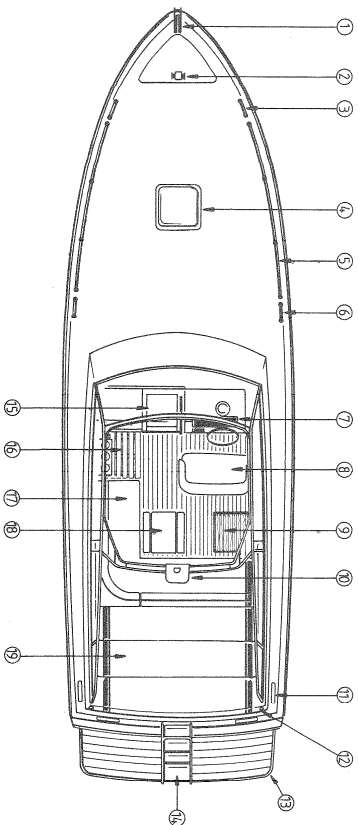
Prétièrre de la tablette escamotable

- Table fixe de cockpit dans l'angle de la banquette
- Porte-verres au-dessus du réfrigèrreur
- Siège baquer réglable en hauteur pour le pilote et coplote
- Repos-pieds devant le siège
- Plancher teck rainé
- Lecteur de cassettes et radio stèrto dans l'equipet à droite du siège pilote et coplote
- 2 haut-parleurs encastrés dans la banquette
- 1 réservoir d'eau inox avec jauge sous le siège pilote et coplote
- 2 réservoirs à carburant inox avec jauge à bord du réservoir d'eau

Coffre derrièrre le siège pilote et coplote avec les batteries et le ballon d'eau chaude

- Réfrigèrreur électrique sous le passavant
- entre le retour de banquette et le cockpit
- Cailliborbs en teck massif devant le réfrigèrreur
- Arceau de cockpit en inox avec feux de navigation et feu de mouillage
- 2 lunettes de cockpit encastrés dans la banquette
- Capote de cockpit entre l'arceau et le pare-brise et entre l'arceau et le tableau arrièrre
- Main courante en inox tout autour du pare-brise

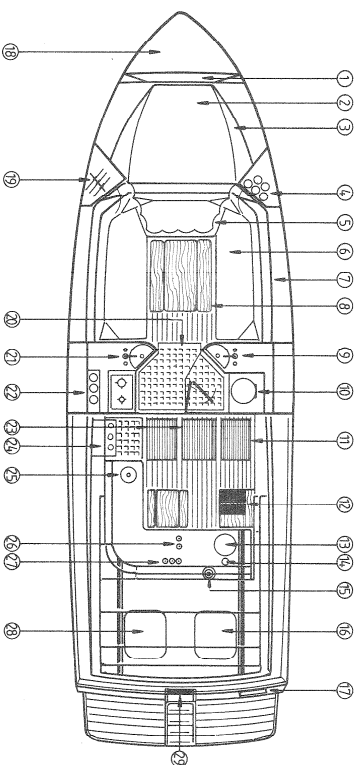
Plan de pont et cockpit



- 1 Davier en inox avec roulean
- 2 Puits à chaîne avec guindeau électrique
- 3 Taquet d'amarrage
- 4 Panneau de pont
- 5 Cale-pied
- 6 Taquet d'amarrage
- 7 Tableau de bord

- 8 Siège pilote et coplote
- 9 Tablette amovible
- 10 Arceau de cockpit
- 11 Taquet d'amarrage sous le passavant
- 12 Passage de l'amarre arrièrre
- 13 Plage bain de soleil
- 14 Echelle de bain
- 15 Porte de descente coulissante
- 16 Cailliborbs devant le réfrigèrreur
- 17 Banquette en L
- 18 Table fixe
- 19 Plage bain de soleil

Plan d'aménagement et technique



- 2 Lit double
- 3 Equipet table de nuit
- 4 Bar
- 5 Rideau
- 6 Banquette du carré
- 7 Equipet
- 8 Table du carré

- 9 Lavabo et douche
- 10 W/C dans coffre
- 11 Réserveur d'eau inox
- 12 Batterie
- 13 Ballon d'eau chaude
- 14 Groupe d'eau
- 15 Pompe de cale manuelle
- 16 Moteur
- 17 Prise de quai 220 V
- 18 Puits à chaîne
- 19 Pendrre
- 20 Cailliborbs
- 21 Evier
- 22 Rangement à bouteilles
- 23 2 réservoirs à carburant inox
- 24 Réfrigèrreur
- 25 Logement pour la bouteille de gaz
- 26 2 vannes fermant l'arrivée de carburant
- 27 3 coupe-batteries
- 28 Moteur
- 29 Douvle de pont